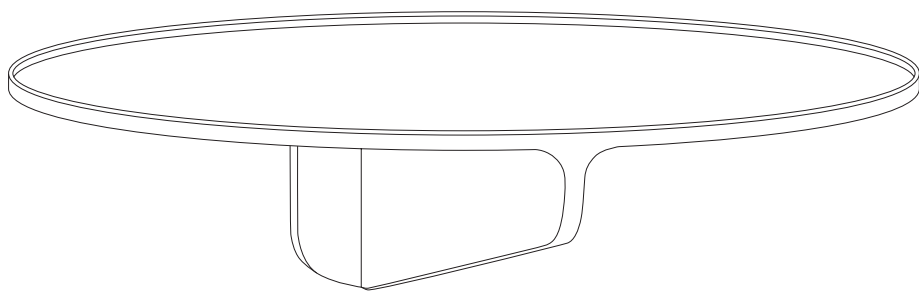
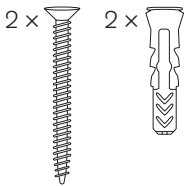


Museum

NM&.045

..by String Furniture





Do not use an electric screwdriver to assemble.

電動ドライバーは使用しないでください。

Svenska

Detta är en produkt från .by String Furniture, tillverkad av det svenska designföretaget String Furniture AB.

VARNING Om hyllan faller ner från väggen kan kläm-, sak- eller personsador uppstå. Undvik att hyllan faller ner från väggen genom att säkerställa att hyllan sitter ordentligt förankrad i väggen med hjälp av skruvar och/eller pluggar som lämpar sig för materialet i väggen. Följ dessutom monteringsanvisningen noga vid montering av hyllan.

För råd om lämpliga skruvsystem kontakta din lokala fackhandlare.

Vi rekommenderar 10 kg jämnt fördelad last på hyllan.

English

This is a product from .by String Furniture, manufactured by the Swedish design company String Furniture AB.

CAUTION Breaking or crushing damages or injuries can occur from shelf falling off the wall. Avoid the shelf from falling off the wall by keeping the shelf permanently fixed to the wall with screws and/or plugs designed for your wall material and follow the assembly instructions carefully when mounting the shelf.

Get advice on suitable screw system from your local specialized dealer.

We recommend 10 kg/22 lbs evenly spread load on the shelf.

Deutsch

Dies ist ein Produkt von .by String Furniture, hergestellt von der schwedischen Designfirma String Furniture AB.

ACHTUNG Es können Quetschschäden oder -verletzungen durch ein von der Wand fallendes Regal verursacht werden. Befestigen Sie das Regal dauerhaft mit für das Wandmaterial geeigneten Schrauben und/oder Dübeln an der Wand, damit das Regal nicht von der Wand fällt, und beachten Sie beim Regalaufbau sorgfältig die Montageanleitung.

Fragen Sie Ihren Fachhändler vor Ort nach geeigneten Schraubensystemen.

Wir empfehlen maximal 10 kg gleichmäßig auf dem Regal zu verteilen.

日本語

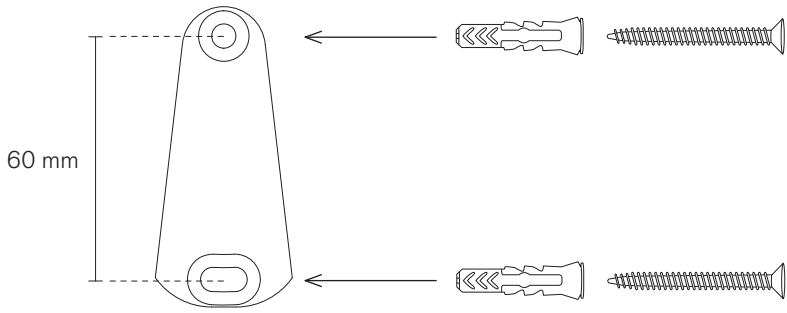
これは .by String Furniture のシリーズ商品で、スウェーデンのデザイン会社 String Furniture AB の製品です。

注意 サイドパネルが壁から外れて、シェルフが壊れたり怪我をしたりする可能性があります。サイドパネルを取り付ける際は、壁から外れないように壁の材質に合ったネジやアンカーを使用し、組み立て手順に従って壁にしっかりと固定してください。

組み立て・設置については、最寄りの取扱店にお問い合わせください。

シェルフの耐荷重は10kgを推奨しています。荷重を均等にしてお使いください。

1



2

